

PROBOX

Масажор с 4 различни приставки



РЪКОВОДСТВО ЗА УПОТРЕБА

Благодарим ви, че закупихте нашия продукт.

Лек, преносим масажор, който е лесен за използване и прави невероятни масажи!

ОПАКОВКАТА ВКЛЮЧВА:

- 1 x Масажиращ пистолет (1)
- 1 x USB кабел за зареждане (2)
- 1 x Вилична глава (за гръбначния стълб) (3)
- 1 x Заострена приставка (за стави) (4)
- 1 x Топчеста приставка (за големи мускулни групи) (5)
- 1 x Плоска приставка (за цялото тяло) (6)
- 1 x Ръководство за употреба



ХАРАКТЕРИСТИКИ

Захранване: USB

Мощност: 5 V

Изходно напрежение: 8,4 V

Изходяща мощност: 16,8 WH

Батерия: Презареждаща се литиево-йонна батерия

6 нива на мощност:

- Ниво 1- 2200 об / мин (начален режим)
- Ниво 2 - 2400 об / мин (режим за загряване на мускулите)
- Ниво 3 - 2600 об / мин (режим за отпускане на мускулите)
- Ниво 4 - 2800 об / мин (режим за облекчение на мускулна треска)
- Ниво 5 - 3000 об / мин (режим на дълбок масаж)
- Ниво 6 - 3200 об / мин (режим за професионален масаж)



ОПИСАНИЯ НА ЧАСТИТЕ



- 1 сменяема масажна приставка
- 2 изход за охлаждащ въздух
- 3 превключвател, бутон за степента на оборотите
- 4 Интерфейс за зареждане
- 5 гумена дръжка

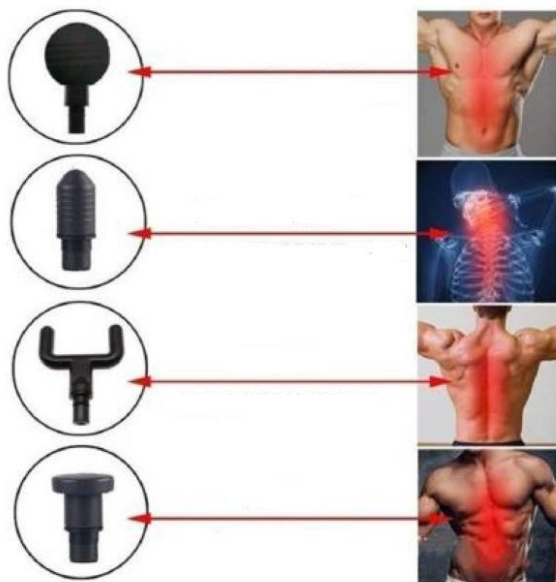
ВНИМАНИЕ

1. За употреба от възрастни. Ако имате наранявания, не използвайте масажорът. Моля, консултирайте се с вашия лекар, преди да използвате това устройство.
2. Не масажирате една зона за повече от 1 минута. Препоръчително е да носите сухи дрехи или да поставите сухи кърпи върху кожата преди масажиране, масажорът трябва да се натиска и да се движи бавно и внимателно.
3. По време на употреба са предполага, че НЕ ТРЯБВА да изпитвате болка. НЕ е разрешено да използвате масажорът върху главата си и стави на високи обороти.

4. Изберете подходящата масажна приставка според частта от тялото, която искате да масажирате.
5. Масажирането на една и съща позиция за дълго време може да причини наранявания. Прекратете незабавно употребата на масажорът, ако усетите оста болка или дискомфорт по време на масаж.
6. Уверете се, че косата ви е прибрана и не се намира в близост до отвора за въздух или главата на масажорът, за да избегнете заплитане и нараняване.
7. Не поставяйте нищо в отвора за излъчване на топлина.
8. НЕ потапяйте уредът във вода и избягвайте контакт с вода през отвора за излъчване на топлина.
9. Не изхвърляйте и не използвайте неправилно устройството.
10. Моля, проверете внимателно устройството и батерията преди употреба.
11. Не правете никакви модификации на устройството. Не развивайте болтовете и не се опитвайте да разглобявате устройството.
12. Моля, изключете устройството след продължителна работа (над 1 час) и го оставете да се охлади за поне половин час преди повторната употреба.
13. Не използвайте това устройство върху наранени части на тялото без разрешението на лекаря.

ИЗПОЛЗВАНЕ НА ЗАМЕНЯЕМА МАСАЖНА ГЛАВА

Масажорът има 4 различни приставки, които могат лесно да се сменят в зависимост от зоната, която ще се масажира и по този начин предлага много повече възможности от обикновените масажори, предлагани на пазара.



За мускулите на цялото тяло:

Подходящ за масаж на мускулите по ръцете, гърба, седалището, бедрата, прасците

За ставите на тялото:

Подходящ за въздействие върху дълбоки тъканни нерви, стави и

За масаж на гръбначния стълб:

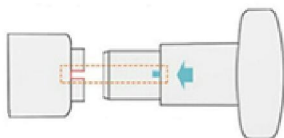
Подходящ за отпускане и оформяне на цялото тяло.

За мускулите на цялото тяло:

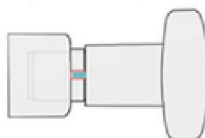
Подходящ за масаж на шията и гръбначния стълб, ахилесовото сухожилие.

СЪВЕТИ ЗА МОНТАЖ НА ПРИСТАВКАТА ЗА МАСАЖ

Уверете се, че масажорът е изключен от контакта
Подравнете приставката (синя на фигура 1) с масажорът
Жлеб за пистолет (фигура 1 червен), бавно вмъкнете и поставете (фигура 2).



Фигура 1



Фигура 2

ЗАРЕЖДАНЕ НА УСТРОЙСТВОТО

1. Преди да използвате уреда за първи път, уверете се, че той е бил включен за зареждане за **поне три часа**.
2. **Зареждайте го само в контакта**. Не го зареждайте през компютър или лаптоп.
3. LED индикаторите на устройството ще мигат, което показва, че батерията се зарежда. Когато всички LED светлини спрат да мигат, това означава, че батерията е напълно заредена.
4. Не използвайте масажорът, докато все още се зарежда.
5. Батерията може да се зарежда по всяко време. Не се препоръчва да използвате масажорът до момент, когато светне червената лампичка.
6. **Средното време за работа на устройството е 2 часа**, в зависимост от скоростта и приложеното налягане по време на употреба.

НАСОКИ НА УПОТРЕБА:

Не го използвайте непрекъснато повече от един час. След продължителна употреба, моля оставете уреда да се охлади за поне 30 минути.

Може да се използва само върху сухи, чисти кожни повърхности на тялото и не може да се използва през дрехи.

1. При пълно зареждане. Натиснете бутона за включване/изключване, за да включите устройството.
2. Доближете го до кожата и започнете да прилагате масажа внимателно. Препоръчителната продължителност за масаж на всеки мускул е около 60 секунди.
3. Използвайте устройството върху меки тъкани и се уверете, че не си причинявате болка или дискомфорт. Не го използвайте върху главата си или върху твърда или обезкостена част на тялото.
4. За да степента на оборотите, продължете да натискате бутона за включване/изключване. Всяко натискане повишава оборотите с една степен. С първото натискане на бутона за включване/изключване устройството ще започне да работи на ниво 1.

5. За да изключите устройството, продължете да натискате бутона за включване/изключване. След като преминете през всички нива, устройството ще се изключи.

ПОЧИСТВАНЕ И ПОДДРЪЖКА

- Не го потапяйте във вода или други течности. Пазете го далеч от течности и източници на топлина. Пазете отворите за въздух от мотора на масажора без прах и мръсотии.
- Не отбивайте болтовете.
- Избършете повърхността на устройството с леко влажна кърпа, след това го подсушете с мека кърпа за съхранение или го поставете в доставената картонена кутия, ако ви се наложи да пътувате и искате да вземете масажорът с вас.

Инструкции за рециклиране и изхвърляне



Този знак показва, че продуктът не трябва да се изхвърля с други битови отпадъци на територията на Европейския Съюз. За да намалите вредите за околната среда или човешкото здраве, причинени от неправилното изхвърляне на битови отпадъци, рециклирайте продукта, за да може частите му да бъдат използвани отново. За да върнете използваното устройство, моля, използвайте системата за връщане и събиране или се свържете с търговеца, от където е закупен продуктът. Търговецът може да се погрижи за екологичното му рециклиране.



Декларация на производителя, че продуктът отговаря на изискванията на приложимите директиви на Европейската Комисия.